

## Тесты на внимание

Школьное обучение предъявляет высокие требования к вниманию. С помощью этих тестов вы можете определить, как развито внимание у вашего ребенка. При выполнении тестов вам могут понадобиться часы, так как есть задания связанные с выполнением на время.

Если перед заданием вы увидите изображение часов, то для того, чтобы протестировать ребенка, вам понадобятся часы с секундной стрелкой.

После каждого задания дается система оценки выполнения этого задания.

Например



После того, как ребенок выполнит задание, оцените его результат и закрасьте соответствующим цветом такой цветочек



В конце каждого раздела дается итоговая страница с пустыми цветочками. После того, как ребенок выполнит все задания какого-либо раздела, раскрасьте цветочки в те цвета, в которые вы закрасили их в этом разделе. Если на странице окажется больше красных и немного зеленых цветочков, значит, ваш ребенок по этому показателю хорошо подготовлен к учебе в школе. Если же будут преобладать зеленые и синие цветочки, значит, вашему ребенку требуются дополнительные занятия.



**1. Найди на картинке  
"спрятанную  
фигуру".**




менее 20 секунд



20 – 30 секунд



более 30 секунд



**2. Что здесь нарисовано?**

**Сосчитай и назови все предметы на рисунке.**



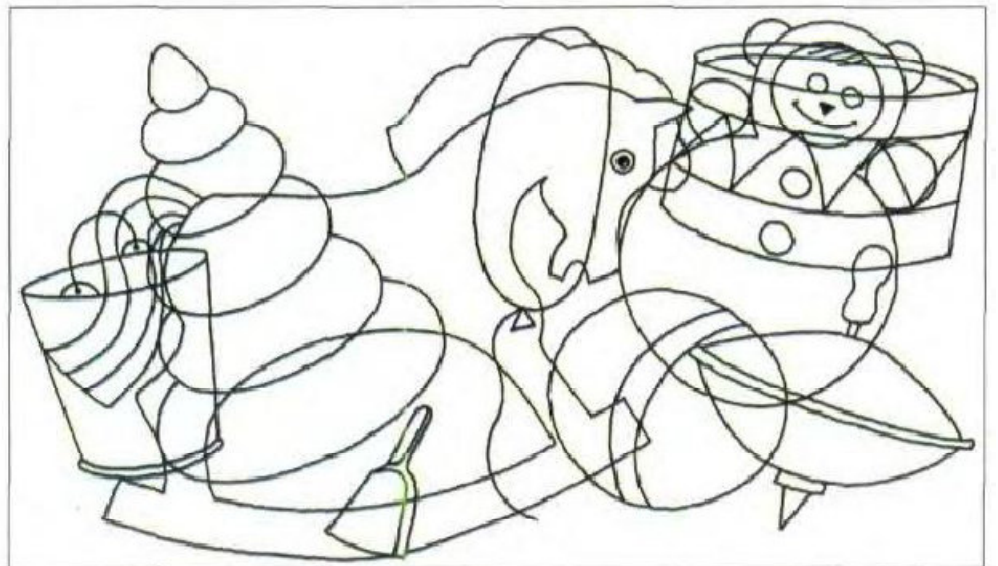
менее 30 секунд



30 – 60 секунд



более 1 минуты



**3. Найди два одинаковых зонтика.**




-  менее 1 минуты
-  1 – 3 минуты
-  более 3 минут




**4. Раскрась фигуры в соответствии с образцом.**


-  без ошибок
-  1 – 2 ошибки
-  более 2 ошибок






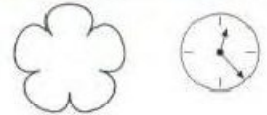
5. Найди в каждом ряду такой же предмет.



 менее 1 минуты


 1 – 3 минуты


 более 3 минут





6. Найди, покажи и назови все числа по порядку от 1 до 20. Старайся делать это как можно быстрее.



 менее 30 секунд

 30 – 60 секунд

 более 1 минуты



7. Сравни картинки и найди 10 различий.



ребенок нашел все 10 различий



от 7 до 9 различий




менее 7 различий



8. Посмотри на образец и расставь значки в пустых клеточках в соответствии с цифрами.

1	2	3	4	5	6	7	8	9
∨	○	+	-	⊥	∩	÷	×	⊢



3	8	1	7	4	5	2	6	4	1	9	5	2	7	8	1
2	4	5	3	8	9	1	5	8	4	6	7	3	1	4	2
1	7	3	5	9	4	6	1	8	7	3	5	1	4	9	8



менее, чем за 2 – 3 минуты



3 – 4 минуты



более 4 минут

**9. Зачеркни все буквы О, буквы А обведи в кружок**

А Н Р С К Т У Е К Ф Ы Ъ А Н Г Ж О Л А Н Ы К Ж Е А Ф Р  
У Ъ Ф Г Ж Т Ю А Р О Ш У А Т Ы Н С Ж Ю У З Б В Е А Г Б У  
О А С Ю Б И Т Ы Е Ф Т А Л Ъ Е Т О Р У Ъ В З Щ Н Ю А Г  
Н Ы С Е Р А Ф Ж Н Г Б Ш Э С А П И Л Ы О Ш В Э Ц З А  
Х Щ Б Т А О Е Р А Ж Ф У В Х Г Д А И О Т К М Т У П Р  
М С А И Л Т Р З Щ П Г Ю А Ы Л М О Ш Н З Г П Щ Ю Х Б



менее, чем за 2 минуты



2 – 3 минуты



более 3 минут



**10. Хлопни в ладоши, если услышишь название цветка:**

морковь, мак, синица, самолет,  
ромашка, карандаш, тетрадь,  
расческа, астра, трава, роза, береза,  
куст, лист, ветка, гладиолус, муравей,  
пион, шпион, пионер, дерево,  
незабудка, чашка, пенал, василек.



ни одной ошибки



1 – 2 ошибки



более 2 ошибок





**КАК РАЗВИТО ВНИМАНИЕ  
У МОЕГО РЕБЕНКА?**

